

NIVEAU

★ j'apprends à lire ★  
avec Sami et Julie

Début de  
**CP**

# Le tipi de Sami




hachette  
ÉDUCATION

# Pour préparer la lecture

- 1 Montre le dessin quand tu entends le son (i) dans le mot.



- 2 Montre le dessin quand tu entends le son (o) dans le mot.



- 3 Lis ces syllabes.

mi di id ba tir pi

mu plu so ari ve mè

- 4 Lis ces mots outils.



une là et un va  
ils des elle est les

- 5 Lis les mots de l'histoire.



Sami

un tipi

un tapis



un totem




des plumes



une pipe

À midi Sami  
a une idée !  
Là-bas, il va bâtir  
un tipi !



- Là un mur, dit Sami.
- Et là, le sol, dit Tom.



8




9

Léo et Noé arrivent !

Ils apportent

une pierre.

– La porte ! dit Léo.



Nina apporte un tapis.

Et Léa un mini totem !



Zoé apporte des plumes.

Elle dit :

- Salut la tribu  
des Atakapas !

- Tu as le mot de passe ?

- Mmmm ?... Tipi ?

- Ok ! dit Sami.



Le tipi est fini.  
Sami est assis.  
Il a mis la plume  
sur sa tête.  
Il est ravi !





Attirés par le tipi,  
des élèves de CE1  
arrivent.





Ils rient :

– Le tipi des CP est raté !

Ah ah ah !

rit un CE1.

– Ah ah ah ! Il est nul !




Sami et Tom se lèvent :

– Stop ! dit Sami.

– Arrête ! dit Tom.



Une énorme dispute  
débute !



Les CE1 repartent vite.

Vive les CP !

Vive les Atakapas !



Zut, le tipi  
a été saboté !

Sami a  
une super idée... :  
le réparer !

