


NIVEAU

★ j'apprends à lire ★  
avec Sami et Julie

Début de CP

# La liste de Sami



hachette  
EDUCATION

# Pour préparer ★ la lecture ★

- 1 Montre le dessin quand tu entends le son (o) dans le mot.



- 2 Montre le dessin quand tu entends le son (a) dans le mot.



- 3 Lis ces syllabes.

sa mi af fa pa ap

ma na man lis te tal



- 4 Lis ces mots-outils.

est une de des un  
et la les du là

- 5 Lis les mots de l'histoire.



pomme de terre



rosbif



botte de radis



olive verte

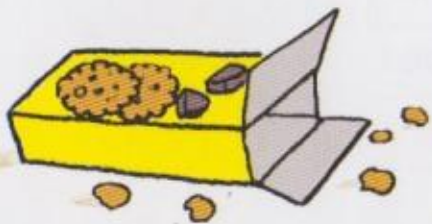


tulipes



salami

Sami est affamé.



6




7

Maman donne une liste  
à Sami.

Papa appelle Tobi.




8





9

Sur la liste, il y a :



- 6 tomates bio
- 5 pommes de terre
- une botte de radis
- des olives vertes
- des bananes
- 8 sardines
- un rosbif
- de la tome de brebis


- 6 tomates bio,  
5 pommes de terre...  
et un énorme ananas !  
dit Papa.  
Sami a un petit radis.



- 8 sardines, dit Sami.  
Il donne 4 €.



De la tome de brebis :  
Sami adore !






Maman adore les surprises.


Des roses ?

Du lilas ?


Des tulipes ?



– Papa, tu as vu Tobi ?  
dit Sami.  
– Tobi ?




Tobi a disparu !  
Il est perdu !






TOOOOOBii!

Sami a perdu Tobi.



Tobi est là !

Il bave à l'étal  
des rosbifs, du salami,  
du lard fumé, des pâtés  
et des terrines...





À midi :  
salade  
de tomates,  
rosbif-patates  
et tarte  
à l'ananas !

