

NIVEAU 2

j'apprends
à lire
avec Sami et Julie

Milieu de
CP

La fête des mères



hachette
EDUCATION

Pour préparer la lecture

1 Montre le dessin quand tu entends le son (è) comme dans fête ou comme dans mère.



2 Montre le dessin quand tu entends le son (eu) comme dans œud.



3 Lis ces syllabes.

vez fê flé moi mai man maî
chi poi bou quet geoi troi oir



4 Lis ces mots-outils.

vous qui nous c'est aussi
pour vos tous bien dans

5 Lis les mots de l'histoire.



bougie



bougeoir



cœur



feutre



bouquet



cadeau

– Savez-vous qui nous
fêterons en ce joli mois
de mai ? demande
la maîtresse.


Les CP réfléchissent.
Poisson d'avril ? C'est
passé. Pâques aussi et
le muguet, c'était hier...

– Maîtresse, j'ai trouvé,
s'exclame Sami : nous
fêterons les mamans !




- Bravo, Sami !... Il nous
reste à peine trois semaines
pour réaliser de jolis
présents en pâte à sel
pour vos mamans.

La maîtresse a une super
idée : tous les élèves vont
fabriquer de ravissants
bougeoirs en forme
de cœur.



Dans l'atelier de Sami, les choses débutent plutôt bien. Léo mesure le sel avec le plus grand sérieux mais, tout à coup, Basile se met à grimacer pour faire rigoler Tom, qui – plaf ! patatras ! plouf ! – renverse toute la farine dans le bol !





– Je mélange, je mélange...,
dit Sami !...

– ... ho hisse ! poursuit
Basile en plaisantant.
Il plonge, à son tour,
ses dix doigts potelés
dans le bol. Tom ajoute
du liquide. Mais c'est trop !
Quel chantier !

Heureusement, la maîtresse a sauvé la pâte des garçons. Basile ne peut s'empêcher de la goûter.

– Miam ! Salé mais délicieux !

Sami et Tom, intrigués, goûtent également.

– Mais c'est horrible ! s'écrie Tom.




Arrive l'instant le plus délicat : découper un joli cœur avec l'emporte-pièce et faire un trou pour la bougie. Chacun s'applique.



– Oh non ! se lamente Léo.
Mon cœur s'est cassé...
– Recommence : tu vas y arriver, l'encourage la maîtresse.




La semaine suivante,
les cœurs sont cuits ;
il ne reste plus qu'à
les décorer. Avec amour,
chacun tente de réaliser
le sien pour qu'il soit
le plus parfait du monde.
– Ne mettez pas plus
de feutre sur la table que
sur vos cœurs ! recommande
la maîtresse.




Le dernier jour d'école avant la fête des Mères, les CP sortent avec leurs présents magnifiquement emballés. Au même instant, arrivent les CE1.

– On peut savoir ce que vous avez fait ? demande Julie.

– Secret absolu ! répondent les garçons.



– Si vous nous dites ce que vous avez préparé, nous, on vous dit ce qu'on a fabriqué, propose Léna.
– Pas question ! C'est une surprise : un point, c'est tout ! réplique Sami intraitable.



– On verra dimanche, conclut Julie. À mon avis, notre surprise est mieux que la vôtre !
– Normal : on est des CE1 ! renchérit Léna.



Au matin du grand jour,
pendant que Maman dort
toujours, Papa, Julie et
Sami se lèvent en catimini
pour installer la plus belle
des tables de petit déjeuner.
Un odorant bouquet de
lilas, des croissants tout
chauds et, bien sûr, de
superbes présents déposés
à la place de Maman...



La fête des Mères peut enfin commencer !


– Oh, des cadeaux !

Ça alors ! s'écrie Maman. Elle ouvre le paquet de Sami.

– Un magnifique bougeoir !

Merci mon chéri.

Julie n'en croit pas ses yeux !



Maman défait maintenant le paquet de Julie et en sort... un bougeoir en forme de cœur !

– Magnifique ! applaudit Maman. Deux bougeoirs fabriqués par mes deux petits cœurs adorés ! Merci, mes amours chéris !

– B-b-bonne fête, Maman..., murmurent Sami et Julie.

