

SEMAINE 5 CE2

LUNDI 13 AVRIL	MARDI 14 AVRIL	JEUDI 16 AVRIL	VENDREDI 17 AVRIL
LES BLAGUES DE PÂQUES	<p>Français : - <u>lecture de mots</u> : env 20 min « Je lis tous les mots plusieurs fois. Puis je les épelle SANS les écrire. »</p> <p><i>un éléphant - l'Afrique - une ville - un fleuve - à côté - un mammifère - quand - une aventure - nous étions - il a quitté - nous avons quitté - un congénère</i></p>	<p>Français : - <u>dictée 1</u> : env 20 min</p> <p><i>Quand je parlais à l'aventure en Afrique, l'éléphant vivait près du fleuve à côté des autres mammifères, loin de la ville. Un soir, il a quitté ses congénères.</i></p> <p>Corriger la dictée avec votre enfant.</p>	<p>Français : - <u>dictée 2</u> : env 20 min</p> <p><i>Quand ils parlaient à l'aventure en Afrique, les éléphants vivaient près du fleuve à côté des autres mammifères, loin de la ville. Un soir, ils ont quitté leurs congénères.</i></p> <p>Corriger la dictée avec votre enfant.</p>
Document réservé aux enfants !!!!	<p>- Grammaire-conjugaison : <i>L'imparfait des verbes irréguliers.</i> <i>Nouvelle notion !!! env 30 min</i></p> <p>Voici le site : https://www.youtube.com/watch?v=X9JQAofqIg 1. leçon en ligne : regarder la vidéo qui explique la construction des verbes du 3ème groupe. Puis lire <i>la fiche imparfait</i> avec les verbes conjugués.</p> <p>2. Exercices en ligne : S'aider de la fiche. https://www.jeuxpedago.com/jeux-francais-ce2-6eme-les-verbessentiels-a-l-imparfait-_pageid401.html</p> <p>3. Exercice sous <i>la fiche des verbes à l'imparfait.</i></p>	<p>- lecture : env 30 min Suite de l'histoire <u>Les six serviteurs.</u></p> <p style="background-color: #ffcccc; padding: 2px;">Questionnaire 1</p> <p>Les deux questionnaires sont sur la même feuille, vous n'aurez qu'un envoi à faire.</p>	<p>- lecture : env 30 min Suite de l'histoire <u>Les six serviteurs.</u></p> <p style="background-color: #ffcccc; padding: 2px;">Questionnaire 2</p>

	<p>Math - <i>calcul mental</i> : Calculatrice env 15 min https://calculatrice.ac-lille.fr/spip.php?rubrique2 Spécial table de multiplication. A faire après la séance de math ci-dessous.</p>	<p>Math - <i>calcul mental</i> : Calculatrice env 15 min</p>	<p>Math - <i>calcul mental</i> : Calculatrice env 15 min</p>
<p style="text-align: center;">MATH DE PÂQUES</p> <p style="text-align: center;">Je compte tous les œufs déposés dans mon jardin !!!!</p>	<p>Math 45 min - :Les tables de 6 à 9. NOUVELLE NOTION !</p> <p>1. Leçon vidéo https://lesfondamentaux.reseau-canope.fr/discipline/mathematiques/operations/multiplication-a-un-chiffre/tables-de-multiplication-de-6-a-9.html</p> <p>2. Leçon dans le cahier mémo: Construire sa table dans le cahier. Tracer un quadrillage de 12 lignes sur 12 colonnes. Tu peux t'aider du modèle en PDF. Ensuite complète-la : Il y a des résultats que les enfants connaissent par cœur. Ensuite on recalcule pour les résultats non appris.</p> <p>3. Entraînement : Exercices en ligne sur calculatrice.</p>	<p>Math 45 min - La multiplication par des dizaines et des centaines entières. REVISION</p> <p>1. Leçon : https://lesfondamentaux.reseau-canope.fr/discipline/mathematiques/operations/multiplication-a-un-chiffre/multiplier-par-un-nombre-se-terminant-par-0.html</p> <p>2. Entraînement : Ecrire en ligne les multiplications suivantes. <u>Je respecte le modèle.</u> $6 \times 50 = 6 \times 5d = 30d = 300$</p> <p>$8 \times 40 =$ $12 \times 400 =$ $42 \times 2000 =$</p> <p>3, Problèmes : Ils peuvent être rédigés sur un cahier à part, inutile d'imprimer. Fiche CE2 Problèmes semaine 5</p>	<p>Math 45 min DEFI MATH</p> <p><i>En pièce jointe un défi avec 4 exercices pour un total de 40 points !</i></p>

PROJETS EDUCATIFS – RECREATIFS

Voici 4 projets que vous pouvez réaliser dans l'ordre que vous souhaitez sur la semaine
Mercredi 15 avril : Profitez de cette journée libre...


Lundi de Pâques

Mardi 14 avril

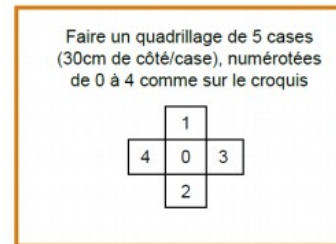
Jeudi 16 avril

Vendredi 17 avril


DEFI USEP 1 : TIR AU PANIER



DEFI USEP 2 : SAUT en CROIX



DEFI USEP 3 :
TIR A LA SARBACANE



REPOS

Création d'un marque-page



Défi : agilité



Réalise 5 avions différents puis fais les voler et dis nous lequel vole le plus loin ! Donne nous ton record !

CONCOURS PHOTO

Donne vie à un objet de la maison, prends UNE seule photo.
Donne un nom à ta création.
Envoie ta photo avant le 22 avril!
Entre le 24 et le 29 avril, tu pourras ensuite voter pour ta photo préférée, elles seront sur le site.
Attention tu n'as pas le droit de choisir la tienne.



Résultat le 30 avril