


Pour commander les photos individuelles et de groupes :

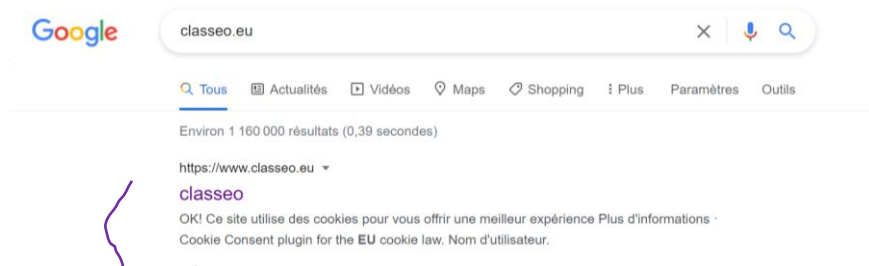
Prenez la petite carte remise à votre enfant avec vos codes.

UN ENFANT = UN CODE.



Pour les fratries, il sera possible de commander en même temps sur le site, les photos de tous vos enfants, en cliquant sur « + Ajouter Code Enfant ».

- 1) Allez sur Internet (avec un téléphone, une tablette, un ordinateur...)
- 2) Dans votre barre de recherche, écrivez : **classeo.eu**
- 3) Ouvrez le 1^{er} site (en violet ci-dessous) :



- 4) Saisissez le nom d'utilisateur et le mot de passe présents sur la petite carte de votre enfant.



Classeo

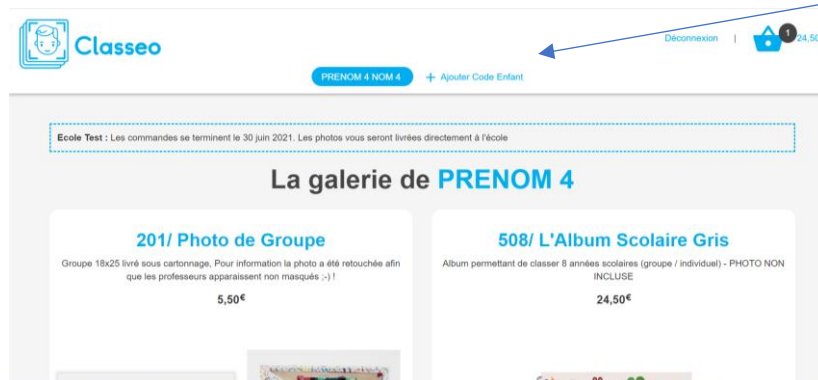
Nom d'utilisateur

Mot de passe

Connexion

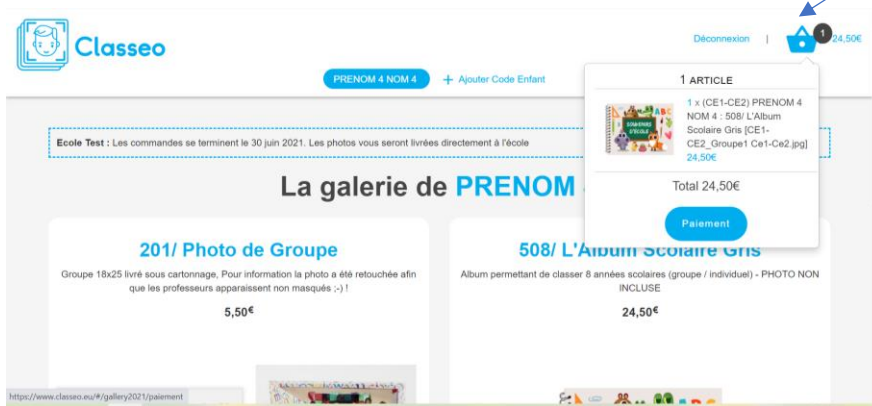
- 5) Choisissez vos photos, mettez dans votre « panier » en cliquant sur « Ajouter » en dessous de la photo / du produit choisi.

Vous pourrez également, chercher les photos de votre autre enfant :



Si vous avez plusieurs enfants à l'école : cliquez ici

6) Puis, le règlement se fait par carte bancaire en allant sur le panier.



Après le règlement, votre commande est validée.

La photographe reçoit les paiements directement et la livraison des photos se fera à l'école mi-juin.

Si vous rencontrez des difficultés pour commander (souci informatique, pas de carte bancaire...), n'hésitez pas à me contacter à l'école (par téléphone 05 49 07 10 05 ou par mail : ce.0790111S@ac-poitiers.fr) ou à venir dans mon bureau après l'école, afin que je vous accompagne dans la démarche. (Votre carte avec les codes sera nécessaire).

En espérant que les photos vous plaisent,

Cordialement,

Emilie CHARLES