

Jour 19

Travail depuis le livret d'exercices :

- une séance de lecture et de Lalilo
- une page d'écriture,
- pour les CE1 : 2 exercices de grammaire au choix
- une séance de mathématiques

Picouic et Tigrelin

Lire le chapitre 44 sur le livre en ligne mis à disposition par l'éditeur <https://fr.calameo.com/read/0000158566f790b682ade?authid=F71HR1ejIEI7> (page 105) ou écouter et réécouter autant de fois que l'on veut la version audio que j'ai enregistrée (sur le padlet ou le site de l'école). (illustration en page 3)

Demander à l'enfant de dire de quoi cela parlait. Répondre oralement aux questions : Pourquoi Picouic et Tigrelin ont-ils la langue pendante? De quoi ont-ils besoin pour se rafraichir? En quoi le cours d'eau que découvre Picouic est-il étrange? Qui répond à nos deux amis? Qu'est-ce qu'un canal? À quoi sert-il?

Coq, poule, poussin, œuf. Lisons un documentaire documentaire (page 2) sur le ce sujet (à lire à l'enfant ou à écouter en mp3 sur le site de l'école ou le padlet) et répondre oralement aux questions en milieu de page.

Les enfants doivent dessiner et légènder l'œuf (schéma 5) et la tête de la poule (schéma 2), les CE1 copieront la leçon.

Où en sont vos plantations?

Donnez-moi quelques nouvelles ou envoyez-moi une photo. :)

Pour bouger un peu, je vous propose un cube énergie :

https://www.youtube.com/watch?v=tIHSkm_LC8s

Et on va dans l'espace avec Bastien:


<https://www.force4.tv/fr/bastien-dans-l-espace-le-choc-des-constellations>

Pensez à arroser votre plantation et à nourrir vos escargots.
Il faut aussi nettoyer le terrarium.

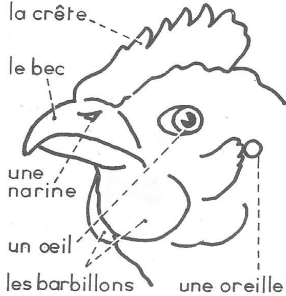
Vous pouvez aussi refaire les activités des jours précédents.

Retrouvez les corrections des livrets et d'autres activités sur la padlet de la classe : <https://padlet.com/reveanne/kknkve1krsj5> (mots de passe à demander par mail à continuitepedagogique_annedenier@yahoo.com)


LA POULE



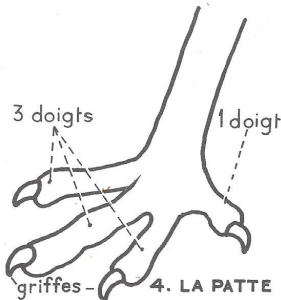
1. LA POULE




2. LA TÊTE



3. L'AILE



4. LA PATTE



lisons

1 La poule a le corps couvert de plumes qui la protègent contre le froid et la pluie. Son corps est chaud.

2 Sur la tête elle porte une épaisse lame de chair dentée d'une belle couleur écarlate : c'est la crête. Sous la tête pendent deux barbillons.

3 La poule n'a pas de dents mais elle possède un bec très fort, légèrement recourbé.

4 Deux ailes courtes, garnies de longues plumes, permettent à la poule de voler, mais seulement d'une façon très imparfaite, avec une grande lourdeur.

5 Les deux pattes de la poule, robustes, très développées, se terminent généralement par 4 doigts armés de griffes avec lesquels elle gratte le sol. C'est ainsi qu'elle cherche les graines et les petits animaux dont elle se nourrit.

6 La poule pond des œufs qu'elle couve pour faire naître ses poussins.

La poule est un oiseau.

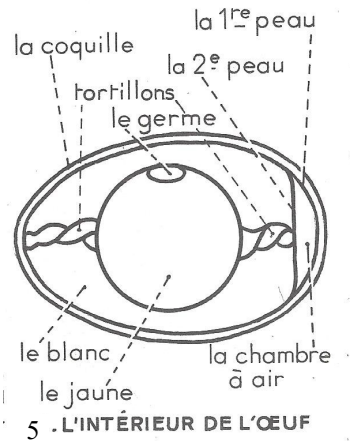


répondons

De quoi le corps de la poule est-il recouvert? A quoi servent les plumes? La poule vole-t-elle bien? Pourquoi? Mâche-t-elle sa nourriture? Comment est faite la patte de la poule? Les pattes de la poule servent-elles seulement à marcher? Pourquoi la poule couve-t-elle?

répondons

Pourquoi dit-on que la coquille de l'œuf est fragile? Comment l'air traverse-t-il la coquille? Que trouve-t-on dans l'œuf? Où est placé le jaune? Que voit-on sur le jaune? Que faut-il pour que le germe devienne un poussin?



5. L'INTÉRIEUR DE L'ŒUF

L'ŒUF

lisons

1 L'œuf de poule pèse à peu près 60 grammes. Il a environ 6 centimètres de longueur.

2 La coquille de l'œuf est lisse; elle est percée de nombreux petits trous qui laissent passer l'air. Elle n'est pas épaisse et se casse facilement : elle est fragile. A l'intérieur, on découvre deux peaux fines, blanches, qui se séparent au gros bout de l'œuf pour former une chambre à air.


Des bulles se forment sur des morceaux de coquille plongés dans du vinaigre : on dit que la coquille est calcaire.

3 Le « blanc » de l'œuf est un liquide transparent, épais, collant. Le « jaune » de l'œuf est maintenu au milieu du blanc par deux tortillons. Il est enveloppé dans une peau très fine. A sa surface on aperçoit un petit rond clair, le germe du futur poussin.

4 Si l'œuf est couvé, le germe se développe et se transforme en un petit poussin.



POUR LES GOURMANDS!



Leçon

La poule et l'œuf

La poule est un oiseau. Son corps est couvert de plumes. Elle a deux ailes, deux pattes et un bec. Elle est omnivore et elle pond des œufs.

Un œuf contient, dans une coquille calcaire, le blanc et le jaune. Sur le jaune on trouve un germe. Lorsque l'œuf est couvé, le germe devient un poussin.

