

Dessiner les vacances

En fonction de l'âge et de l'expérience de dessin des enfants, on sera plus ou moins exigeant sur la qualité de la production.

« Dessiner les vacances » est une proposition qui paraît compliquée, surtout si les vacances ne sont pas encore passées : il est demandé aux enfants de dessiner (donc d'imaginer) quelque chose qu'ils n'ont pas encore vécu.

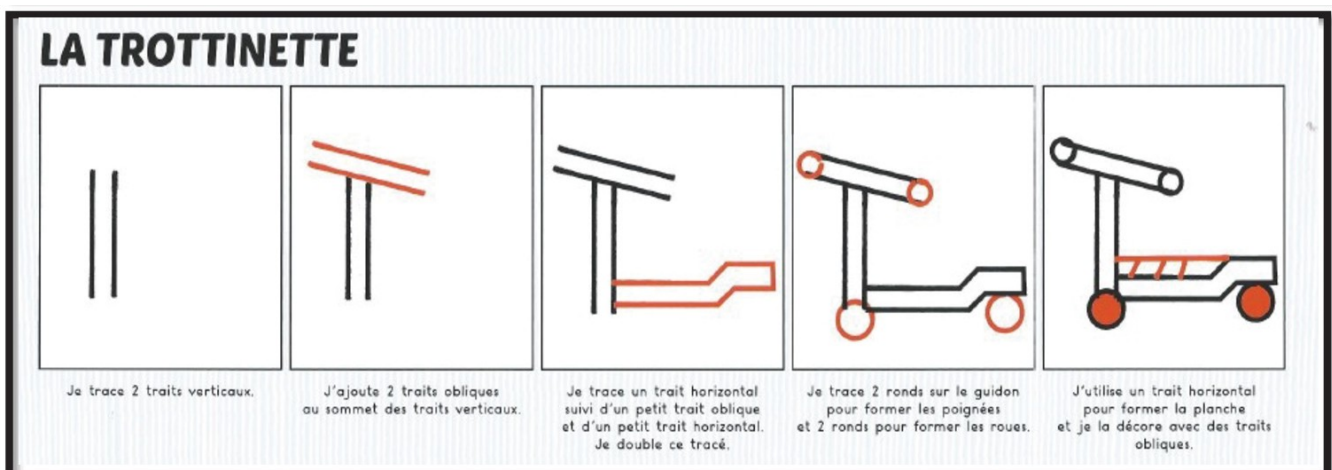
MAIS ce dessin des vacances va vous servir de prétexte, à vous parents, de pouvoir discuter avec votre enfant sur :

- les vacances qu'il/elle a déjà vécues, celles qu'il/elle a préférées (et pourquoi) ;
- les personnes avec lesquelles on passe ses vacances (on va les dessiner) ;
- les activités que l'on fait lorsqu'on est en vacances (les objets, les jeux qui sont utilisés ... comment les dessiner ?)
- les lieux dans lesquels on passe ses vacances (en période de confinement, on peut dessiner le jardin, le parc, la base de loisirs et ses structures de jeux...)

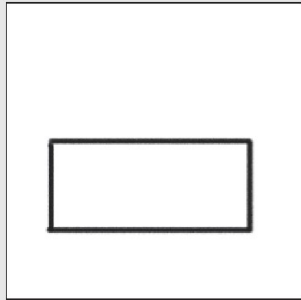
L'adulte aidera à enrichir et structurer le dessin, pourquoi pas le légèrer (on écrit en petit à côté des personnes pour indiquer de qui il s'agit), demander à l'enfant ce qu'il aimerait dessiner sur sa feuille, proposer son aide pour des modèles simples.

Vous trouverez ci-dessous quelques éléments qui peuvent figurer dans le dessin, avec un guide pas-à-pas afin de dessiner par étapes.


Attention : pour que l'enfant continue à aimer dessiner, il faut le/la valoriser, l'encourager, positiver.




LE CAMION DE POMPIER




le dessine un rectangle.



le forme 2 ronds pour les roues et j'ajoute 2 points en leur centre.

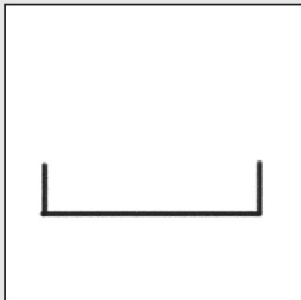


le trace une échelle sur le toit.

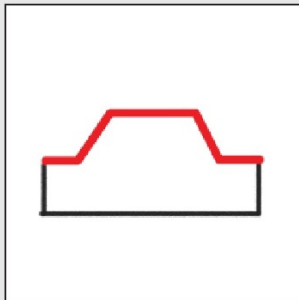


j'utilise des traits verticaux et horizontaux pour dessiner le gyrophare et les fenêtres.


LA VOITURE



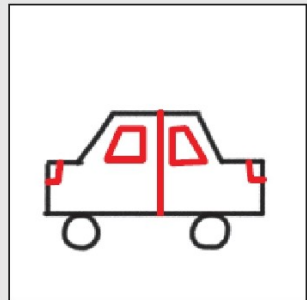
le trace un grand trait horizontal et 2 petits traits verticaux à chaque bout.



j'ajoute 2 traits obliques et un trait horizontal.



le trace 2 ronds pour les roues.



j'utilise des traits pour les fenêtres et les phares.

