
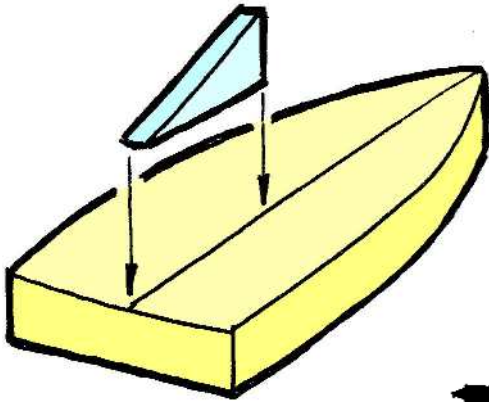


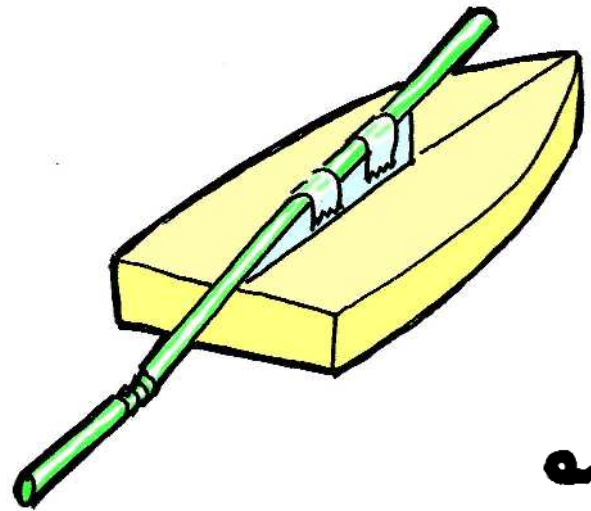
① Pose soigneusement le gabarit sur la coque.



② Trace l'axe de la coque en te guidant sur le bord du gabarit.




③ Colle le support sur la coque.



④ Assemble la paille sur le support comme indiqué sur le dessin.



⑤ Fixe un ballon de baudruche sur la paille avec une petite ficelle bien serrée.



⑥ Ton bateau est prêt à naviguer ...

... et tu peux même le diriger en courbant la paille !