

représenté un fil à linges et 10 mallots.

sur la bande de mallots.

représenté un fil à linges et 10 mallots

pièce à linges sur le mallot correspondant
mallot, le joueur passe son tour.



une pièce à linges sur le mallot n° 5, 6 ou 7
pièces à linges.

de 1 à 6.


de les accrocher dans l'ordre croissant
pour placer ma deuxième pièce à linges

MATÉRIEL


Agrandir au format désiré et compléter avec les nombres de son choix.




1 et 3 pour faire 8.




5 et 5 pour faire 10.



5 et 5 n'est plus possible.
L'élève a pris 5 et 4 pour faire 9.



4 et 3 pour faire 7.



5 et 2 n'est plus possible.
L'élève a pris 2 et 2 pour faire 4.