




GRAPHISME MS

Quand on est en avril, c'est l'occasion de dessiner des poissons...

	<p>1. Dessine des boucles couchées.</p>
	<p>2. Trace des arcs de cercle pour faire les têtes.</p>
	<p>3. Trace des rectangles ou de triangles sur le dos et le ventre de chaque poisson.</p> <p>4. Dessine les yeux et les bouche.</p> <p>5. Reproduis les motifs différents sur le corps des poissons.</p> <p>6. Pense à colorier la tête, la queue et les nageoires.</p>

... et d'en faire autant que l'on veut... (puis, si on est coquin, de le découper et de le scotcher sur le dos de ses proches).

Maîtresse Christine