









GRAPHISME GS : Un petit air de grand large...

			
<p>Tracer des grandes vagues avec des feutres violet, bleu foncé, bleu clair, gris.</p>	<p>Tracer un rond jaune (autour d'un bouchon), le soleil et des ponts gris autour d'un objet ovale (tartine de pain), le nuage.</p>	<p>Tracer des rayons orange et jaune pour le soleil.</p>	<p>Tracer des nuages de plus en plus petit à l'intérieur du premier et des ronds concentriques.</p>
			
<p>Avec des restes de papier cadeaux, tracer des traits obliques aux coins et un demi-cercle sur le bord.</p>	<p>Coller 2 triangles et un demi-cercle, en mélangeant les différents motifs, pour faire des petits bateaux.</p>	<p>Tracer des vagues et les relier au bout pour faire des vagues.</p>	<p>Tracer de petits poissons, puis les découper.</p>



Coller les vagues au fond de la mer (en bas de la feuille) et les petits poissons dans l'eau.

