

La maison des souris

→ Continue les graphismes :

- Traits horizontaux
- Traits verticaux
- Ponts

Puis éventuellement ...


→ Décore et enrichis le dessin à ta guise :

- Ajoute des animaux ou des personnages
- Crée un décor en ajoutant les éléments de ton choix (herbe, fleurs, arbres, ciel, soleil, nuages...)

Ou bien

→ Complète, décore et enrichis le dessin en suivant les indications suivantes :

« Cette jolie maison est celle de la famille souris. Papa et maman souris y habitent avec leur 7 souriceaux. Aujourd'hui il fait beau et toute la famille est sortie dehors pour jouer au ballon. »



→ Continue les graphismes :

- Ponts
- Ponts inversés
- Traits horizontaux
- Traits verticaux
- Traits obliques

→ Complète le dessin :

- Ajoute les éléments manquants de la tête
- Ajoute les éléments manquants du corps

Puis éventuellement ...


→ Décore et enrichis le dessin à ta guise :

- Ajoute des éléments au corps (même si ça n'existe pas) : d'autres oreilles, cornes, poils, cheveux, moustaches, griffes, pattes, queues ...
- Ajoute des accessoires ou des objets : casquettes, lunettes, bijoux...
- Ajoute d'autres animaux ou des personnages
- Crée un décor en ajoutant les éléments de ton choix (herbe, fleurs, arbres, ciel, soleil, nuages, maison...)

Ou bien

→ Complète, décore et enrichis le dessin en suivant les indications suivantes :

« Madame Picoloncou est poursuivie dans la forêt par un drôle d'animal. Elle court le plus vite possible avec ses 4 jambes pour lui échapper. Mais réussira-t-elle à rejoindre sa petite maison ? »



La vache à nœuds-noeuds

→ Continue les graphismes :

- Ponts
- Grosses taches
- Traits horizontaux

→ Complète le dessin :

- Ajoute les éléments manquants de la tête
- Ajoute les éléments manquants du corps

Puis éventuellement ...


→ Décore et enrichis le dessin à ta guise :

- Ajoute des éléments au corps de l'animal (même si ça n'existe pas) : d'autres oreilles, cornes, poils, cheveux, moustaches, griffes, pattes, queues ...
- Ajoute des accessoires ou des objets : casquettes, lunettes, bijoux, petits nœuds de ruban ...
- Ajoute d'autres animaux ou des personnages
- Crée un décor en ajoutant les éléments de ton choix (herbe, fleurs, arbres, ciel, soleil, nuages, maison...)

Ou bien

→ Complète, décore et enrichis le dessin en suivant les indications suivantes :

« La vache à nœuds-nœuds est la plus coquette du champ. Elle a attaché 5 rubans à sa queue, 5 rubans sur chacune de ses cornes, et 5 rubans sur son dos !!! Elle a mis du vernis rose sur ses ongles en cœur, du rose sur ses yeux et ses lèvres et elle mange toutes les fleurs roses ! »



La petite fée

→ Continue les graphismes :

- Traits obliques
- Boucles
- Vagues
- Ponts

→ Complète le dessin :

- Ajoute les éléments manquants du visage
- Ajoute les éléments manquants du corps

Puis éventuellement ...

→ Décore et enrichis le dessin à ta guise :

- Ajoute des accessoires
- Ajoute d'autres personnages ou animaux
- Crée un décor en ajoutant les éléments de ton choix (herbe, fleurs, ciel, soleil, nuages maison, meubles, voitures ...)

Ou bien

→ Complète, décore et enrichis le dessin en suivant les indications suivantes :

« La petite fée a réussi à transformer son crapaud en chat tout noir ! Mais le chat s'est sauvé dans le jardin et la petite fée court pour le rattraper ! »

