

Bonjour les enfants,
 Aujourd'hui nous allons réaliser des plantations !
 Bon MARDI !
 Des bisous, Maitresse JESSICA

SEMAINE 12:


1. Le langage oral/écrit : LA DATE, LE PRENOM

- ⇒ Lire la date, faire nommer les lettres à votre enfant.
- ⇒ Ecrire son prénom et la date, si votre enfant le souhaite (pour la date)




MARDI 16 JUIN

2. Mon EMOTION du jour :

« Aujourd'hui, je me sens parce que »

			
Content	Triste	En colère	J'ai peur

3. Explorer le monde du vivant : Les Plantations

	<p>Ecouter une histoire sur le thème de la plantation : « Toujours rien » https://youtu.be/Dp6kjVGiVpl</p> <p>Après avoir écouté cette histoire, questionner votre enfant : que fait Monsieur Louis, pourquoi, qu'attend-il, que se passe-t-il, ...</p>
	<p>Réaliser des plantations :</p> <p>Matériel : deux cotons, un petit pot en verre transparent, des lentilles</p> <p>Atelier :</p> <ul style="list-style-type: none"> - Déposer un coton au fond du pot et l'imbiber d'eau - Mettre des lentilles au moins une dizaine - Remettre un coton imbibé d'eau par-dessus - Mettre le pot à la lumière
<p>DES LENTILLES</p> 	<p>Réaliser un dessin d'observation :</p> <p>Matériel : une feuille blanche A, un crayon de papier, un crayon de couleur jaune ou vert (cela dépend de la couleur de vos lentilles)</p> <p>Atelier :</p> <ul style="list-style-type: none"> - Dessiner le coton (tracer un grand rond) et les lentilles (dessiner des petits ronds). Colorier les lentilles - Ecrire sur la feuille « DES LENTILLES » => faire un modèle pour votre enfant