

Remarque : le tableau page 13 est à agrandir pour pouvoir écrire les prénoms des élèves dans la première colonne. On peut utiliser les autres cases pour écrire (ou tamponner) la date et valider ainsi la réussite de l'enfant.




un robot

A
L
A
B
I



une fleur

A
L
A
B
I




un immeuble

A
L
A
B
I




une maison

A
L
A
B
I




un bonhomme

A
L
A
B
I



une télévision

A
L
A
B
I



une girafe

A
L
A
B
I



un chat

A
L
A
B
I




un arbre

A
L
A
B
I



la tour Eiffel

A
L
A
B
I



un lion

A
L
A
B
I




un soleil

A
L
A
B
I



*un gâteau
d'anniversaire*

A
L
A
B
I



un visage

A
L
A
B
I



un chapiteau

A
L
A
B
I



une fourmi

A
L
A
B
I



A
L
A
B
I

un château




A
L
A
B
I

une balance



une grange

A
L
A
B
I



*un oiseau sur
une branche*

A
L
A
B
I



des rails

A
L
A
B
I



un xylophone
un triangle

A
L
A
B
I

