



Lecture

	LECTURE	Assemblage syllabique	Sac à syllabes
-----------------------------------------------------------------------------------	---------	-----------------------	----------------


Forme dix mots avec les syllabes contenues dans le sac.


Les vêtements





chau cha kets
 mi pe let ju
 lard man gi lon
 pan se bas ro
 teau che ssures
 fou ta peau


1.
2.
3.
4.
5.
6.
7.
8.
9.
10.


 Ecris le mot qui correspond à l'image.


	un <input type="text" value="cheval"/>
-------------------------------------------------------------------------------------	----------------------------------------


	une <input type="text" value="éponge"/>
-------------------------------------------------------------------------------------	-----------------------------------------


	un <input type="text" value="chemin"/>
-------------------------------------------------------------------------------------	----------------------------------------

	une <input type="text" value="girafe"/>
-------------------------------------------------------------------------------------	-----------------------------------------

	une <input type="text" value="chemise"/>
-------------------------------------------------------------------------------------	------------------------------------------

	une <input type="text" value="étoile"/>
-------------------------------------------------------------------------------------	-----------------------------------------

	une <input type="text" value="guitare"/>
-------------------------------------------------------------------------------------	------------------------------------------


	un <input type="text" value="clou"/>
-------------------------------------------------------------------------------------	--------------------------------------





Mesure : l'heure

Visionner la vidéo puis faire l'exercice

<https://www.lumni.fr/video/savoir-lire-l-heure-sid-le-petit-scientifique>

1 Ecris l'heure du matin .



			
.....h.....minh.....minh.....minh.....min

Géométrie : se repérer sur un quadrillage


1 Repérage sur quadrillage : Ecris les coordonnées de chaque forme.



	1	2	3	4
A		☆		○
B	♥			
C			☾	

☆	
○	
♥	
☾	

2 Repérage sur quadrillage : Dessine les formes à leur place.



	1	2	3	4
A				
B				
C				

☆	(B ; 1)
○	(A ; 4)
♥	(C ; 2)
☾	(C ; 4)

3 Repérage sur les noeuds : Ecris les coordonnées de chaque forme.

	1	2	3	4
A		●		
B				
C		★		♥
D	☾			

★	(;)
●	(;)
♥	(;)
☾	(;)

